

## 1.1. Accesso al servizio Pago In Rete

Per accedere al servizio Pago In Rete cliccare sul link **ACCEDI**, posizionato in alto a destra nella pagina di benvenuto [www.istruzione.it/pagoinrete](http://www.istruzione.it/pagoinrete).



Il sistema apre la seguente pagina per fare l'accesso al servizio.


## Login


Username: [Username dimenticato?](#)


Password: [Password dimenticata?](#)



**ENTRA**

OPPURE

 **Entra con SPID** [Approfondisci SPID](#)

 **Entra con CIE** [Approfondisci CIE](#)

 **Login with eIDAS** [Learn more about eIDAS](#)

  AgID Agenzia per l'Italia Digitale [Sei un nuovo utente? Registrati](#)

L'accesso al servizio *Pago In Rete* è consentito agli utenti tramite l'identità digitale **SPID**, tramite la **CIE**, tramite l'identità digitale rilasciata da un altro paese europeo (**eIDAS**) oppure tramite le credenziali della registrazione al portale MI e MUR.

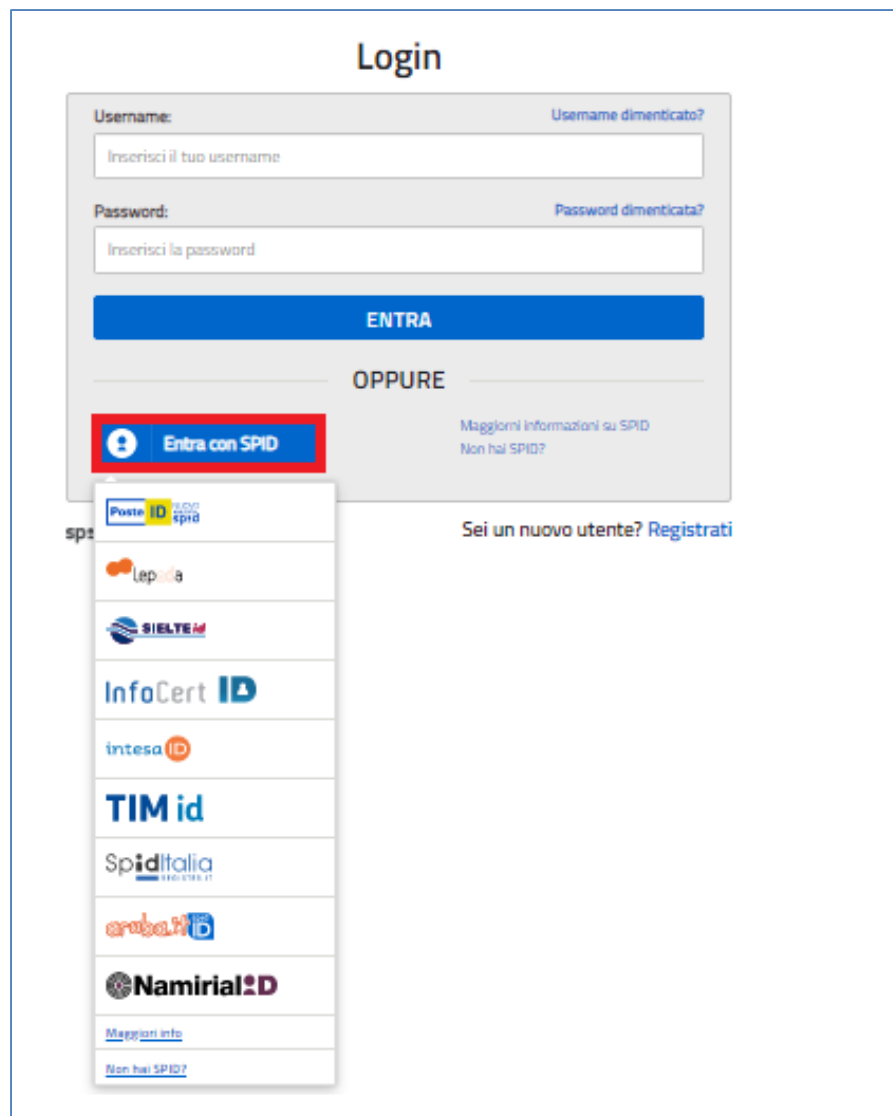
Gli utenti in possesso di credenziali del MI potranno utilizzarle per l'accesso fino alla data di naturale scadenza e, comunque, non oltre il 30 settembre 2021 in accordo con il **Decreto Legge Semplificazioni** (D.L. 76/2020) convertito in legge il 11/09/2020 (120/2020).



La [registrazione](#) al portale del MI e MUR è attualmente consentita ai soli minorenni.

### **Come fare l'accesso con le credenziali SPID**

Se l'utente ha un'identità digitale SPID rilasciata da un gestore, per accedere al servizio Pago In Rete attiva il pulsante "Entra con SPID" e seleziona il gestore che gli ha rilasciato l'identità digitale dal menù a tendina



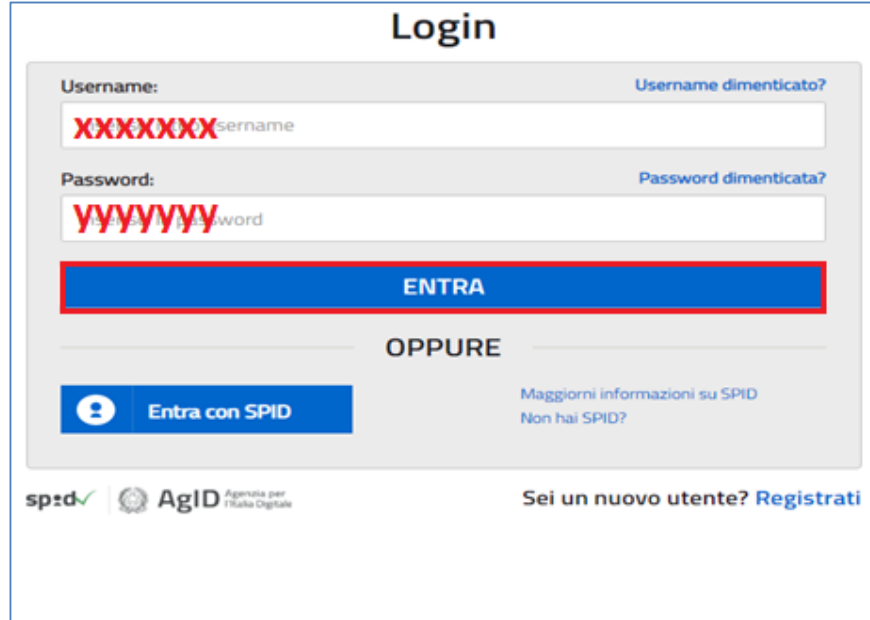
The screenshot shows a 'Login' form with the following elements:

- Username:** A text input field with the placeholder 'Inserisci il tuo username' and a link 'Username dimenticato?'.
- Password:** A text input field with the placeholder 'Inserisci la password' and a link 'Password dimenticata?'.
- ENTRA:** A large blue button.
- OPPURE:** A separator line with the word 'OPPURE' in the center.
- Entra con SPID:** A button with a blue circle icon containing a white 'S' and the text 'Entra con SPID'.
- Maggiori informazioni su SPID / Non hai SPID?:** A link to the right of the 'Entra con SPID' button.
- Sei un nuovo utente? Registrati:** A link at the bottom right of the login area.
- Dropdown menu:** A vertical list of SPID providers, including Poste ID, Lepida, SIELTE ID, InfoCert ID, intesa ID, TIM id, SpidItalia, aruba ID, and Namirial ID. At the bottom of the menu are links for 'Maggiori info' and 'Non hai SPID?'.

poi nella pagina prospettata del gestore che ha selezionato, inserisce le credenziali SPID (utenza e password) e clicca su pulsante "ENTRA CON SPID".

### Come fare l'accesso con le credenziali del portale

Se l'utente ha le credenziali per accedere al portale del MI e MUR digita, come riportato in figura seguente, "Username" e "Password" e clicca sul pulsante "ENTRA".




**Login**


Username: [Username dimenticato?](#)  
XXXXXXXXsername

Password: [Password dimenticata?](#)  
YYYYYYYword


**ENTRA**

OPPURE

 **Entra con SPID** [Maggiori informazioni su SPID](#)  
[Non hai SPID?](#)

sp:ed  **AgID** agenzia per l'Italia Digitale [Sei un nuovo utente? Registrati](#)

Se l'utente che ha già fatto l'accesso al portale, può fruire del servizio *Pago In Rete* selezionando il link "Accedi a Pago In Rete" dalla propria Area Riservata.



**Area riservata**

Ciao

- [Accedi a Assistenti di lingua italiana all'estero](#)
- [Accedi a Istanze On Line](#)
- **[Accedi a Pago In Rete](#)**
- [Accedi a Piattaforma Alternanza Scuola Lavoro](#)
- [Accedi a PON - Gestione Enti Locali](#)
- [Accedi a Portale della governance della formazione](#)
- [Accedi a Portale SIDI](#)
- [I tuoi dati personali](#)
- [Cambia password](#)
- [Esci](#)

Per utilizzare il servizio Pago In Rete è indispensabile aver accettato le condizioni del servizio. Solo per il primo accesso sarà richiesto all'utente di fare l'accettazione preliminare delle condizioni sulla privacy.



### Accettazione del servizio

Prima di poter utilizzare PagoInRete è necessario leggere l'informativa e fornire il consenso all'abilitazione del servizio di pagamento

#### Condizioni generali:

Informativa sul trattamento dei dati personali ai sensi dell'art. 13 del D.Lgs. 196/03 (Codice privacy).

1. Ai sensi dell'art. 13 del D. Lgs. n. 196/2003, si informa l'interessato che i dati personali forniti per il pagamento on line degli avvisi di pagamento telematici sul sistema PagoInRete sono raccolti e potranno essere utilizzati e trattati (in modo cartaceo ed elettronico) dal MIUR per le sole finalità connesse alla gestione del pagamento.
2. Tali dati personali saranno comunicati e raccolti anche da AgID (Agenzia per l'Italia Digitale) e dai Prestatori di Servizi di Pagamento (PSP) utilizzati per l'esecuzione della transazione e certificati dal sistema nodo dei pagamenti pagoPA di AgID.

#### Termini e condizioni:

Dichiaro di aver letto e di accettare le condizioni generali

Accetto

**INVA**